



Baromètre d'activité SIAO 75 juillet 2024

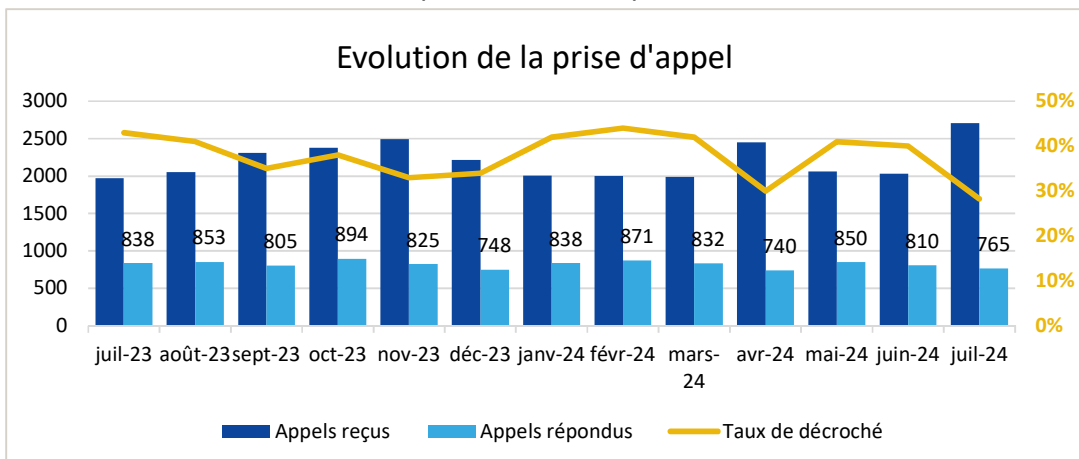
Ce baromètre est mis à jour tous les mois pour le suivi des indicateurs d'activité du SIAO 75. Une partie des données est issue du SI-SIAO et d'autres de fichiers tiers. Les données sont indicatives, compte tenu des problèmes d'exploitation du logiciel.

Activité du 115

Prise d'appel

Moyenne quotidienne	juil-23	juil-24	% variation
Appel reçus	1970	2708	+37%
Appels répondus	838	765	-9%
Taux de décroché	43%	28%	ns***
Ecoutant.es en poste (sur cycle de 24h)	18	16	ns

*** En raison d'une évolution sur le logiciel de gestion des appels, les taux de décroché ne peuvent être comparés

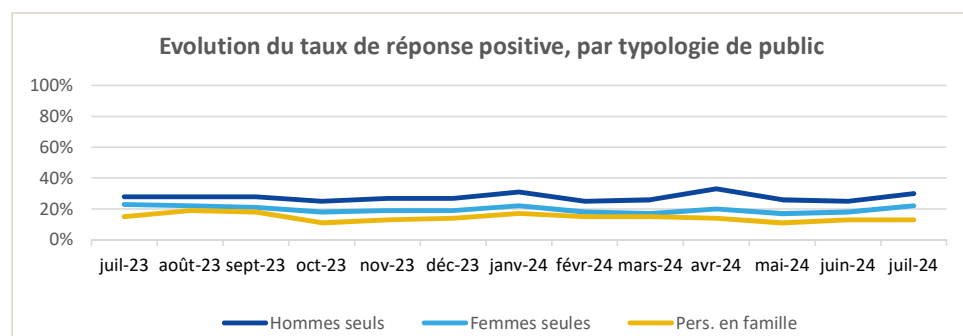
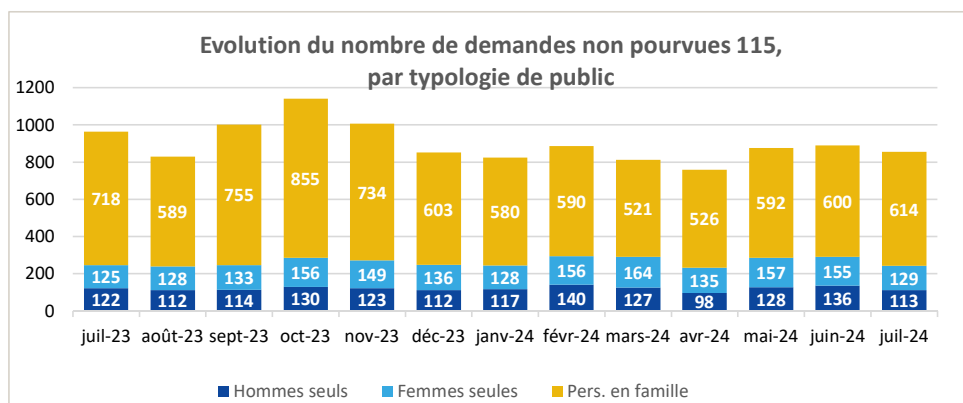


Demandes pourvues (DP) et demandes non pourvues (DNP)

Moyenne quotidienne	juil-23	juin-24	% variation
Hommes seuls			
DP	53	50	ns
DNP	122	113	-7%
Taux de réponse positive	28%	30%	+ 2 pts
Femmes seules			
DP	44	39	ns
DNP	125	129	+3%
Taux de réponse positive	23%	22%	- 1 pt
Personnes en famille			
DP	142	113	-20%
DNP	718	614	-14%
Taux de réponse positive	15%	13%	- 2 pts

le taux de réponse positive est le rapport entre le nombre d'hébergements donnés et le nombre de demandes enregistrées, sur un cycle de 24h. Les données sont des moyennes quotidiennes, par mois.

Evolution des DNP et du taux de réponse positive



Les graphiques représentent les moyennes quotidiennes par mois, sur les 12 derniers mois

Focus périnatalité : public 115 et Pôle Habitat

Nombre de femmes enceintes 494**
dont date de terme inférieure à un mois 83

Situation au moment de la demande	N	%
En rue	189	38%
Hébergement précaire	48	10%
Hébergement institutionnel	257	52%
Autre	0	0%

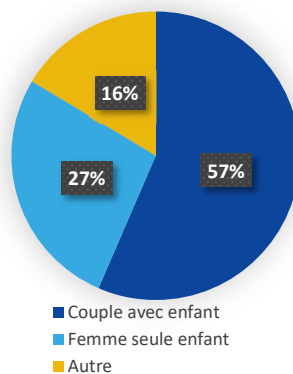
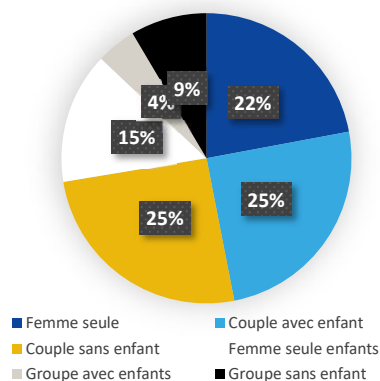
*Graphique hors non renseignés

Nombre de femmes sortantes de maternité 354**
Total de personnes en demande (enfants, conjoints) 509

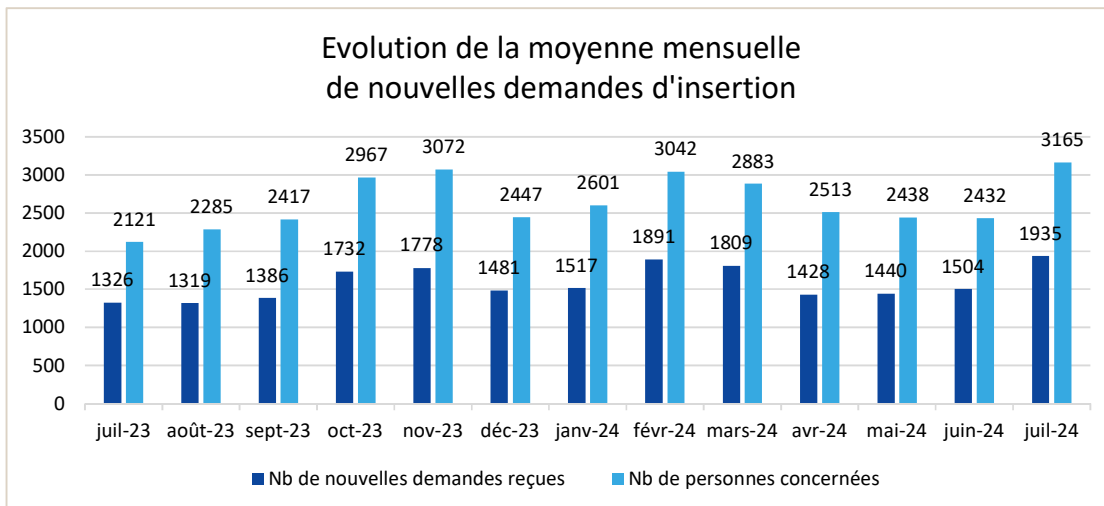
Situation au moment de la demande	N	%
En rue	111	31%
Hébergement précaire	15	4%
Hébergement institutionnel	166	47%
Autres situations	62	18%

** Les typologies sont distinctes du fait de deux publics différents et non comparables

Typologie du public*

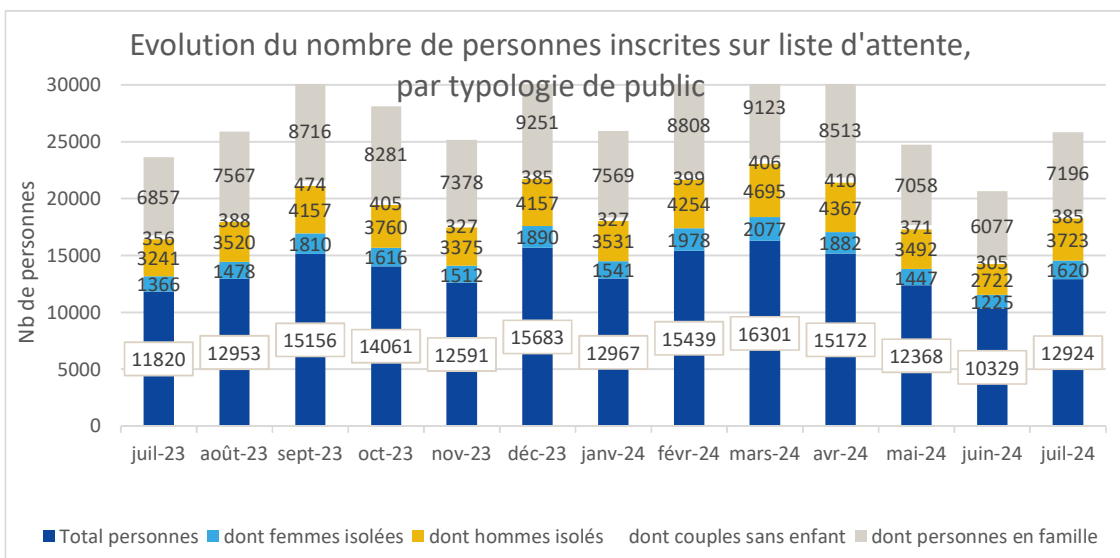
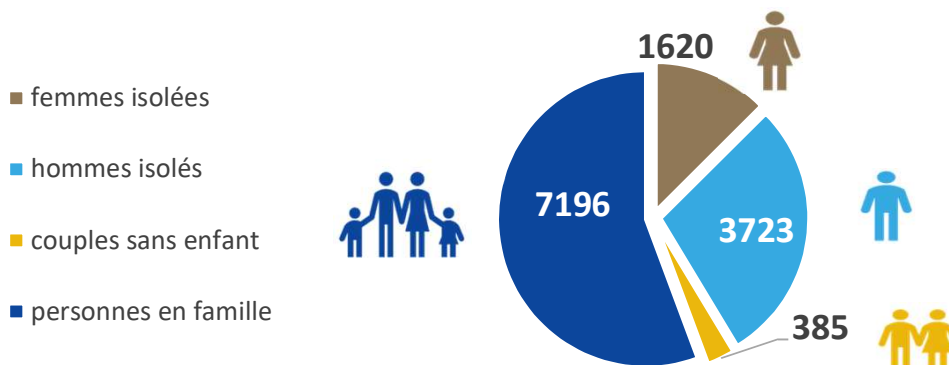


Pôle Habitat - nouvelles demandes



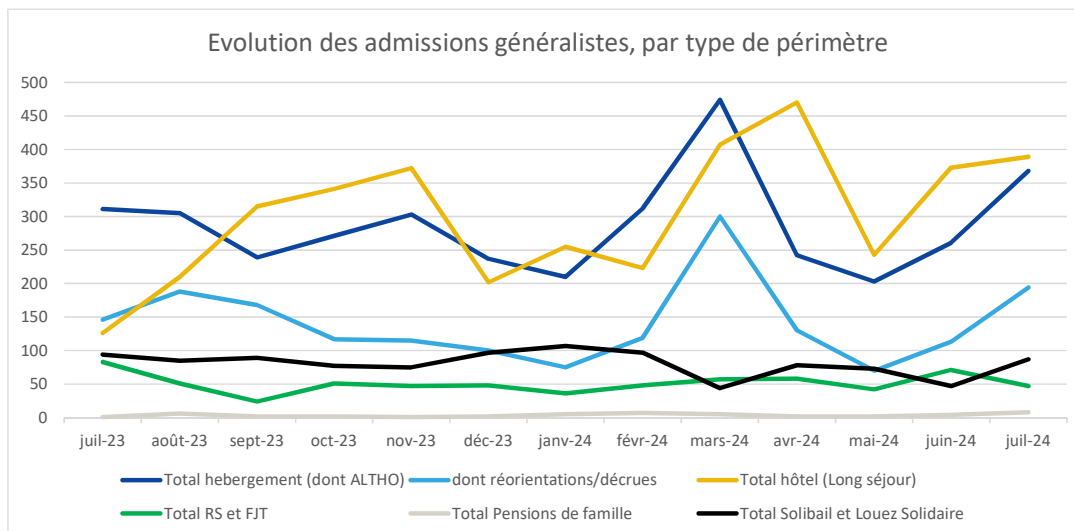
Pôle Habitat - personnes en attente de solution

12 924 en liste d'attente avec une demande active depuis moins de 3 mois



Pôle Habitat - détail des admissions

Nombre d'admissions sur les places régulées par le SIAO 75	juil-24	Moyenne des 12 derniers mois	Variation par rapport à la moyenne
Périmètre généraliste			
Hébergement (dont ALTHO)	368	281	+31%
dont réorientations/décrues	194	137	+42%
Hôtel (Long séjour)	389	295	+32%
Résidences Sociales et Foyers Jeunes Travailleurs	47	51	ns
Pensions de famille	8	3	ns
IML Solibail et Louez Solidaire	87	80	ns
Total**	899	710	+27%
Périmètres spécifiques			
Femmes victimes de violences	13	12	ns
Jeunes	25	25	ns
Addictologie	4	3	ns
Psychiatrie/Neurologie	11	5	ns
Sortants de prison	8	7	ns
Femmes enceintes/sortantes maternité	53	26	ns
colocation solidaire	0	2	ns
Total	114	80	ns
Total des places régulées**	1013	790	+28%



Nombre d'admissions sur les places <u>non régulées</u> par le SIAO 75	juil-24	Moyenne des 12 derniers mois	Variation par rapport à la moyenne
LHSS	12	7	ns
Signalements de ménages pour urgence logement	118	92	ns

Formations

Formations	Nbre de sessions	Nbre de participants
Prescripteur SI SIAO (3h)	2	13
Hébergeur SI SIAO (2h30)	1	3
Parc Hébergement/Logement (2h30)	1	6
Prescripteurs (2j)		
Séminaire Partenaires (2j)		
Formation interne PH (3j)		
Formation interne 115 (7j)	1	4
Autres		
Total	5	26
Webinaires SIAO	1	20

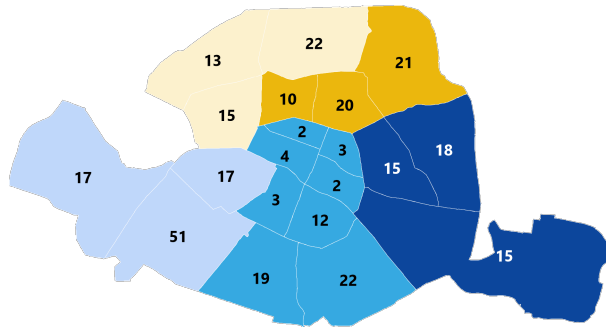


Coordination des Acteurs de la Veille sociale

Zone du signalement	Femme seule	Homme seul	Famille	Groupe/ couple sans enfant	Non déterminé	Total signalements
Arr. 1-2-3-4-5-6-13-14	11	39	0	13	5	68
Arr. 11-12-20	8	23	0	4	11	46
Arr. 9-10-19	8	18	0	8	17	51
Arr. 8-17-18	10	33	0	3	3	49
Arr. 7-15-16	7	60	0	13	0	80
Sous-total signalements par zone	44	173	0	41	36	294
Signalement de familles *	0	0	32	0	0	32
Total signalements	44	173	32	41	36	326

* Les signalements familles sont traités de façon centralisée à l'échelle départementale car il ne s'agit pas uniquement de signalements pour des familles installées en rue. Il peut aussi s'agir de familles hébergées ou en errance résidentielle sur Paris intramuros ou en Ile de France avec enfants scolarisés sur Paris.

Par ailleurs, les dispositifs d'accompagnements de la veille sociale ne sont pas territorialisés (PSA, ESI Familles, maraude UASA) il a donc semblé plus pertinent d'avoir une approche déssectorisée dans le cadre du suivi de ces signalements.



La carte comptabilise uniquement les signalements par zone, pour lesquels un arrondissement unique a été spécifié

Emetteur du signalement	Femme seule	Homme seul	Famille	Groupe/ couple sans enfant	Non déterminé	Total signalements
Ville de Paris	11	55	12	21	35	134
Maraudes et équipes mobiles	17	75	14	5	0	111
Autres partenaires de la veille sociale ou de l'AHJ (ESI et ADJ, autres partenaires)	12	33	4	12	0	61
Autres institutions (Commissariat, APHP, RSPD)	2	3	0	3	1	9
Autre	2	7	2	0	0	11
Non déterminé	0	0	0	0	0	0
Total signalements	44	173	32	41	36	326

Motif du signalement	Femme seule	Homme seul	Famille	Groupe/ couple sans enfant	Non déterminé	Total signalements
Demande d'évaluation (sociale, psy, sanitaire)	14	33	12	9	11	79
Demande de lien, suivi sur une situation connue	17	56	13	7	13	106
Problématique espace public	3	23	2	10	10	48
Problématique espace privé	0	1	0	0	0	1
Evacuation (petit campement, travaux, etc.)	1	33	5	13	1	53
Disparition, fugue	2	19	0	1	0	22
Décès	0	3	0	0	0	3
Autre	7	5	0	1	1	14
Total signalements	44	173	32	41	36	326