



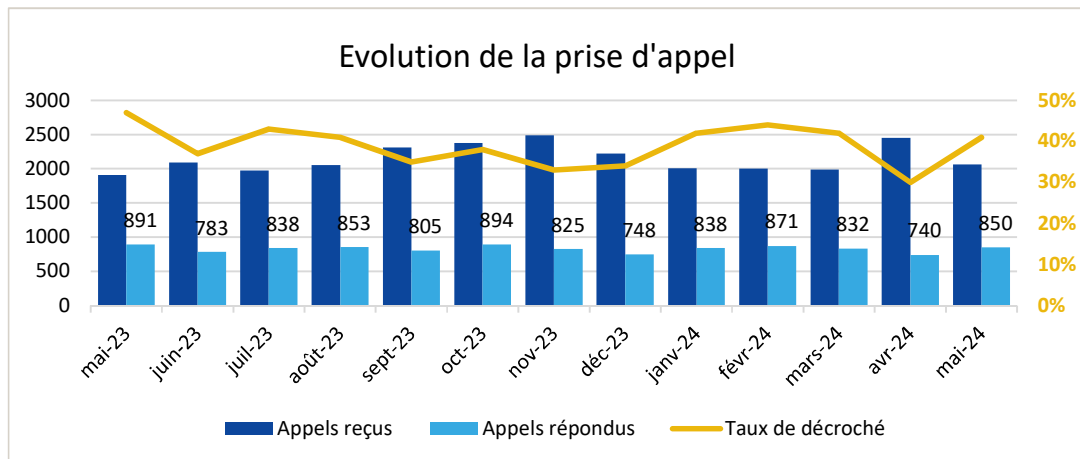
Baromètre d'activité SIAO 75 Mai 2024

Ce baromètre est mis à jour tous les mois pour le suivi des indicateurs d'activité du SIAO 75. Une partie des données est issue du SI-SIAO et d'autres de fichiers tiers. Les données sont indicatives, compte tenu des problèmes d'exploitation du logiciel.

Activité du 115

Prise d'appel

Moyenne quotidienne	mai-23	mai-24	% variation
Appel reçus	1905	2063	+8%
Appels répondus	891	850	-5%
<u>Taux de décroché</u>	47%	41%	- 6 pts
Ecoutant.es en poste (sur cycle de 24h)	19	21	ns
Signalements de tiers au 115	19	variable supprimée du SI SIAO	nd

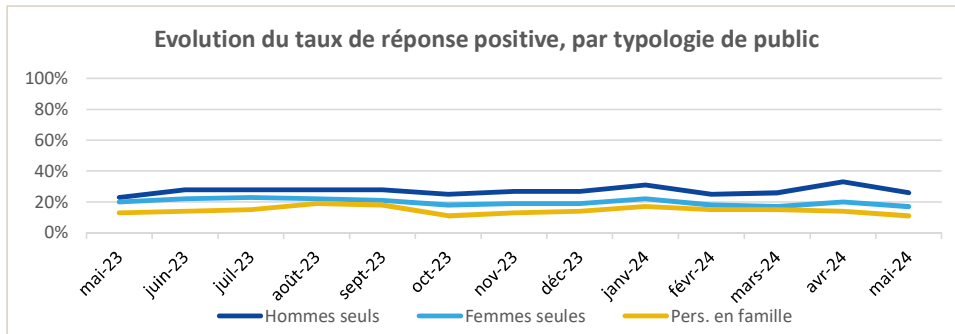
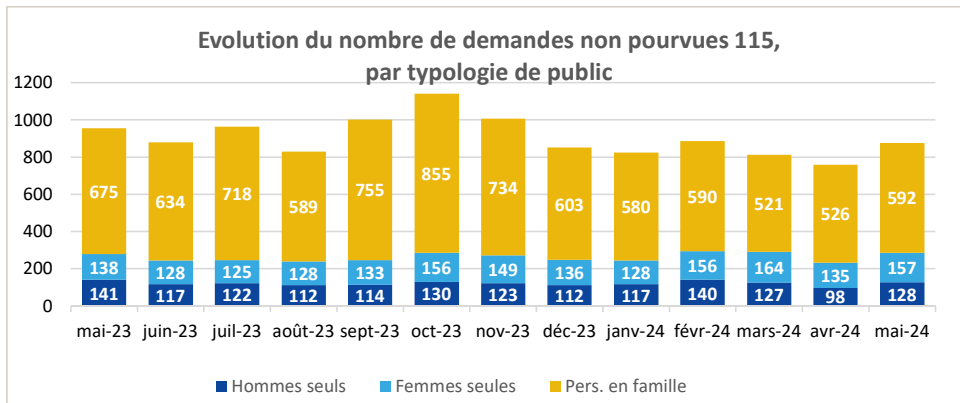


Demandes pourvues (DP) et demandes non pourvues (DNP)

Moyenne quotidienne	mai-23	mai-24	% variation
Hommes seuls			
DP	47	49	ns
DNP	141	128	-9%
Taux de réponse positive	23%	26%	+ 3 pts
Femmes seules			
DP	37	36	ns
DNP	138	157	+14%
Taux de réponse positive	20%	17%	- 3 pts
Personnes en famille			
DP	114	97	-15%
DNP	675	592	-12%
Taux de réponse positive	13%	11%	- 2 pts

le taux de réponse positive est le rapport entre le nombre d'hébergements donnés et le nombre de demandes enregistrées, sur un cycle de 24h. Les données sont des moyennes quotidiennes, par mois.

Evolution des DNP et du taux de réponse positive



Les graphiques représentent les moyennes quotidiennes par mois, sur les 12 derniers mois

Focus périnatalité : public 115 et Pôle Habitat

Nombre de femmes enceintes 446**
dont date de terme inférieure à un mois 56

Situation au moment de la demande	N	%
En rue	169	38%
Hébergement précaire	50	11%
Hébergement institutionnel	227	51%
Autre	0	0%

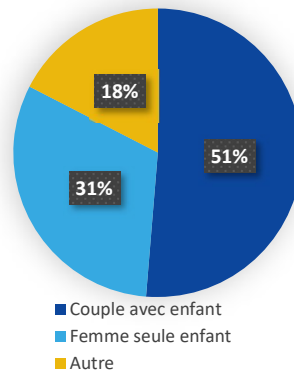
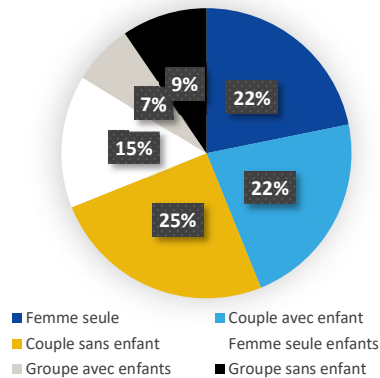
*Graphique hors non renseignés

Nombre de femmes sortantes de maternité 390**
Total de personnes en demande (enfants, conjoints) 555

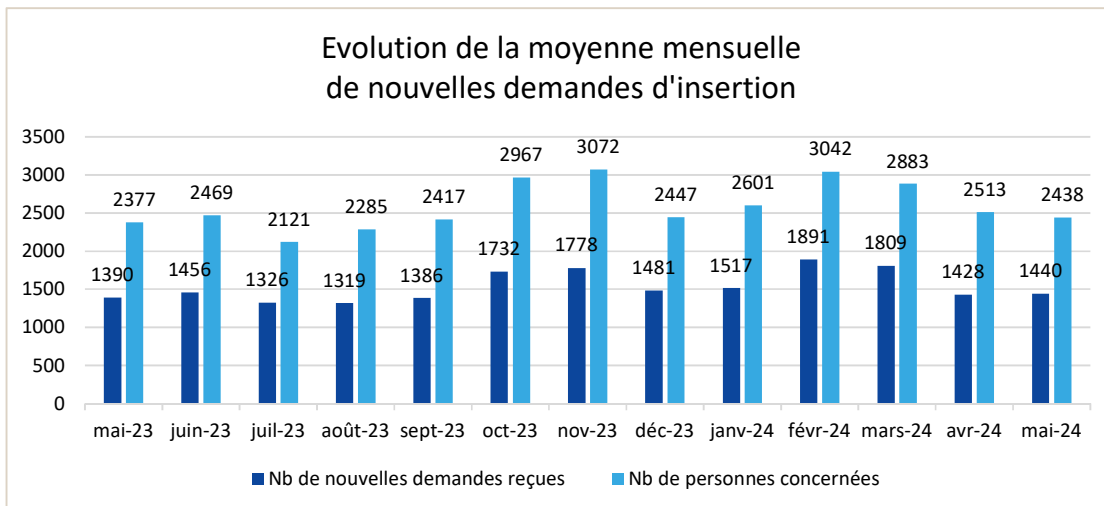
Situation au moment de la demande	N	%
En rue	135	35%
Hébergement précaire	19	5%
Hébergement institutionnel	163	42%
Autres situations	73	19%

** Les typologies sont distinctes du fait de deux publics différents et non comparables

Typologie du public*

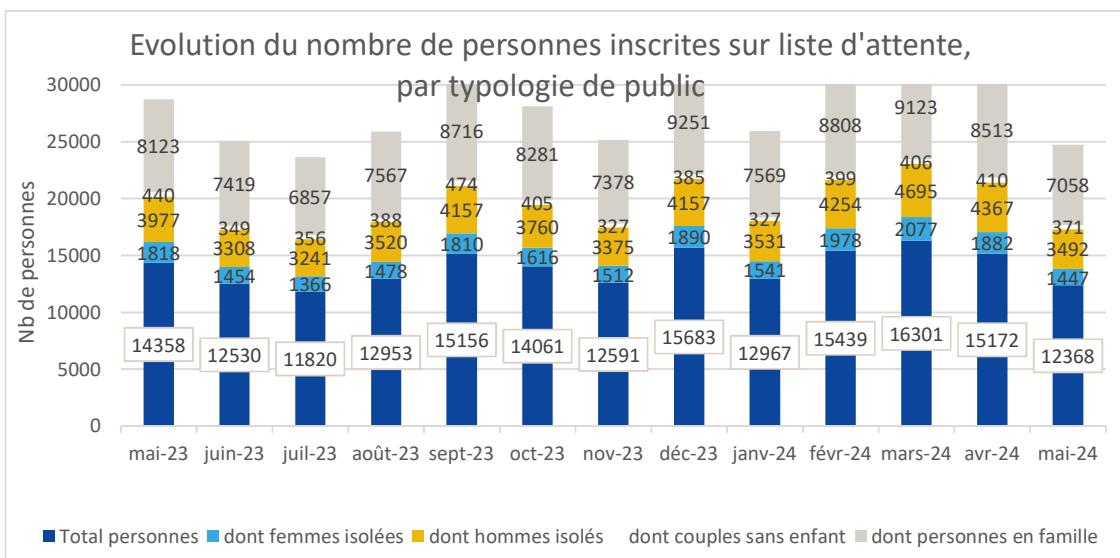
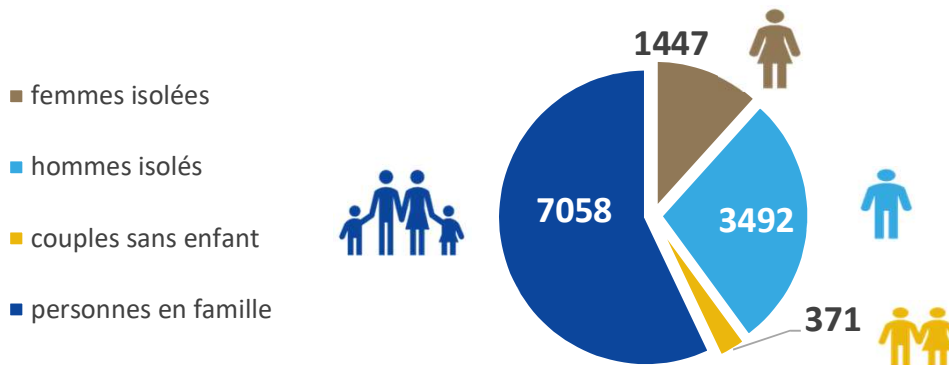


Pôle Habitat - nouvelles demandes



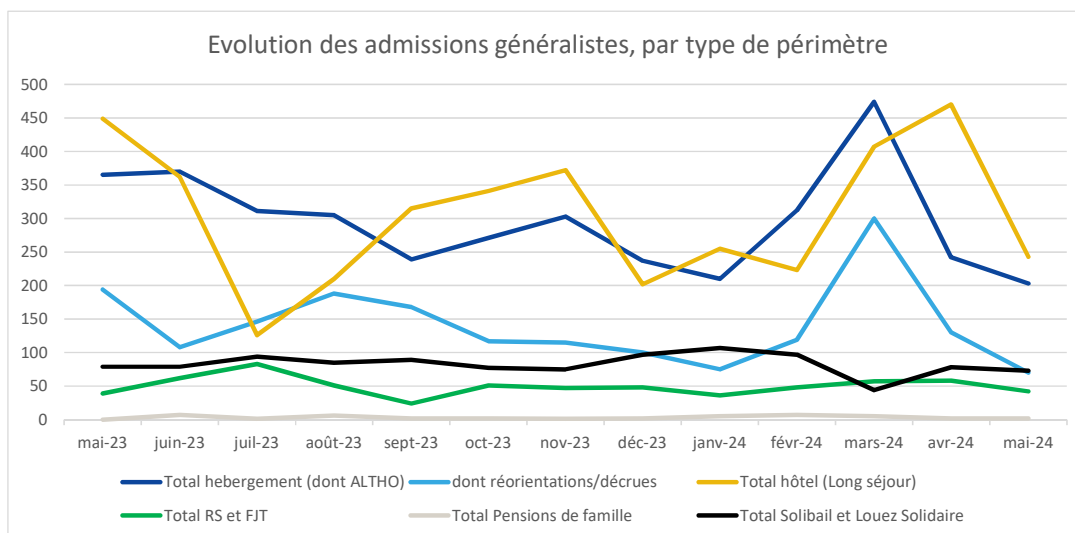
Pôle Habitat - personnes en attente de solution

12 368 liste d'attente avec une demande active depuis moins de 3 mois



Pôle Habitat - détail des admissions

Nombre d'admissions sur les places régulées par le SIAO 75	mai-24	Moyenne des 12 derniers mois	Variation par rapport à la moyenne
Périmètre généraliste			
Hébergement (dont ALTHO)	203	303	-33%
dont réorientations/décrués	70	147	-52%
Hôtel (Long séjour)	243	311	-22%
Résidences Sociales et Foyers Jeunes Travailleurs	42	50	ns
Pensions de famille	2	3	ns
IML Solibail et Louez Solidaire	73	83	ns
Total**	563	751	-25%
Périmètres spécifiques			
Femmes victimes de violences	4	12	ns
Jeunes	20	25	ns
Addictologie	1	3	ns
Psychiatrie/Neurologie	4	9	ns
Sortants de prison	10	7	ns
Femmes enceintes/sortantes maternité	10	26	ns
colocation solidaire	2	2	ns
Total	51	84	ns
Total des places régulées**	614	809	-24%



Nombre d'admissions sur les places <u>non régulées</u> par le SIAO 75	mai-24	Moyenne des 12 derniers mois	Variation par rapport à la moyenne
LHSS	5	9	ns
Signalements de ménages pour urgence logement	76	87	ns

Formations

Formations	Nbre de sessions	Nbre de participants
Prescripteur SI SIAO (3h)	4	21
Hébergeur SI SIAO (2h30)	1	5
Parc Hébergement/Logement (2h30)	1	8
Prescripteurs (2j)		
Séminaire Partenaires (2j)		
Formation interne PH (3j)	2	6
Formation interne 115 (7j)		
Autres		
Total	8	40
Webinaires SIAO	1	2

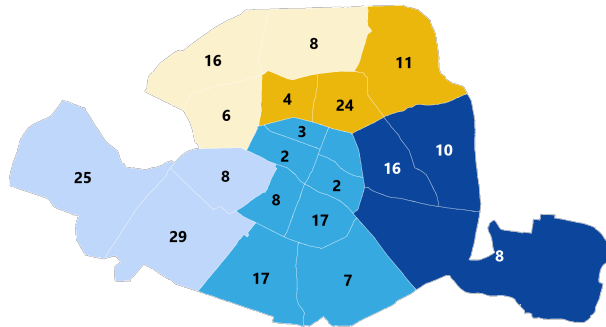


Coordination des Acteurs de la Veille sociale

Zone du signalement	Femme seule	Homme seul	Famille	Groupe/ couple sans enfant	Non déterminé	Total signalements
Arr. 1-2-3-4-5-6-13-14	16	26	0	9	4	55
Arr. 11-12-20	6	15	0	5	7	33
Arr. 9-10-19	5	23	0	5	5	38
Arr. 8-17-18	9	16	0	3	1	29
Arr. 7-15-16	1	52	0	6	0	59
Sous-total signalements par zone	37	132	0	28	17	214
Signalement de familles *	0	0	9	0	0	9
Total signalements	37	132	9	28	17	223

* Les signalements familles sont traités de façon centralisée à l'échelle départementale car il ne s'agit pas uniquement de signalements pour des familles installées en rue. Il peut aussi s'agir de familles hébergées ou en errance résidentielle sur Paris intramuros ou en Ile de France avec enfants scolarisés sur Paris.

Par ailleurs, les dispositifs d'accompagnements de la veille sociale ne sont pas territorialisés (PSA, ESI Familles, maraude UASA) il a donc semblé plus pertinent d'avoir une approche déssectorisée dans le cadre du suivi de ces signalements.



La carte comptabilise uniquement les signalements par zone, pour lesquels un arrondissement unique a été spécifié

Emetteur du signalement	Femme seule	Homme seul	Famille	Groupe/ couple sans enfant	Non déterminé	Total signalements
Ville de Paris	17	62	2	18	16	115
Maraudes et équipes mobiles	13	48	6	4	1	72
Autres partenaires de la veille sociale ou de l'AHJ (ESI et ADJ, autres partenaires)	5	10	0	2	0	17
Autres institutions (Commissariat, APHP, RSPJ)	2	9	1	3	0	15
Autre	0	3	0	1	0	4
Non déterminé	0	0	0	0	0	0
Total signalements	37	132	9	28	17	223

Motif du signalement	Femme seule	Homme seul	Famille	Groupe/ couple sans enfant	Non déterminé	Total signalements
Demande d'évaluation (sociale, psy, sanitaire)	6	38	2	5	6	57
Demande de lien, suivi sur une situation connue	15	40	7	8	3	73
Problématique espace public	5	25	0	13	8	51
Problématique espace privé	0	3	0	0	0	3
Evacuation (petit campement, travaux, etc.)	2	5	0	1	0	8
Disparition, fugue	5	9	0	0	0	14
Décès	0	9	0	0	0	9
Autre	4	3	0	1	0	8
Total signalements	37	132	9	28	17	223