



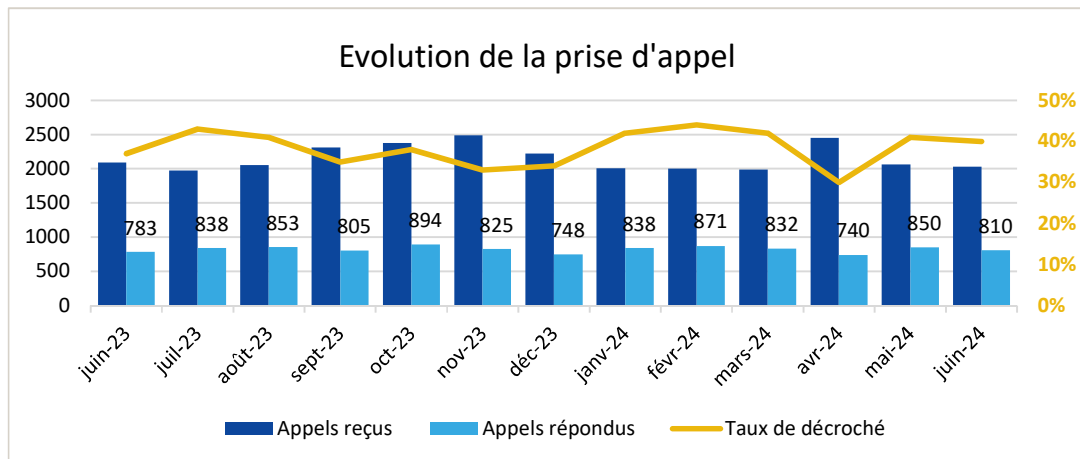
Baromètre d'activité SIAO 75 juin 2024

Ce baromètre est mis à jour tous les mois pour le suivi des indicateurs d'activité du SIAO 75. Une partie des données est issue du SI-SIAO et d'autres de fichiers tiers. Les données sont indicatives, compte tenu des problèmes d'exploitation du logiciel.

Activité du 115

Prise d'appel

Moyenne quotidienne	juin-23	juin-24	% variation
Appel reçus	2090	2029	-3%
Appels répondus	783	810	+3%
<u>Taux de décroché</u>	37%	40%	+ 3 pts
Ecoutant.es en poste (sur cycle de 24h)	15	20	ns
Signalements de tiers au 115	18	variable supprimée du SI SIAO	nd

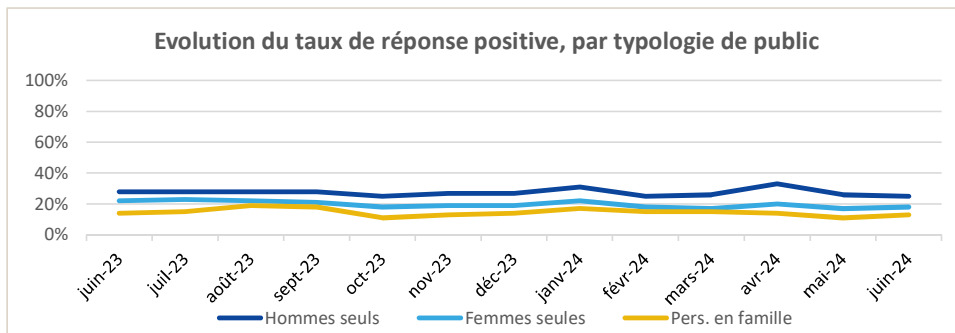
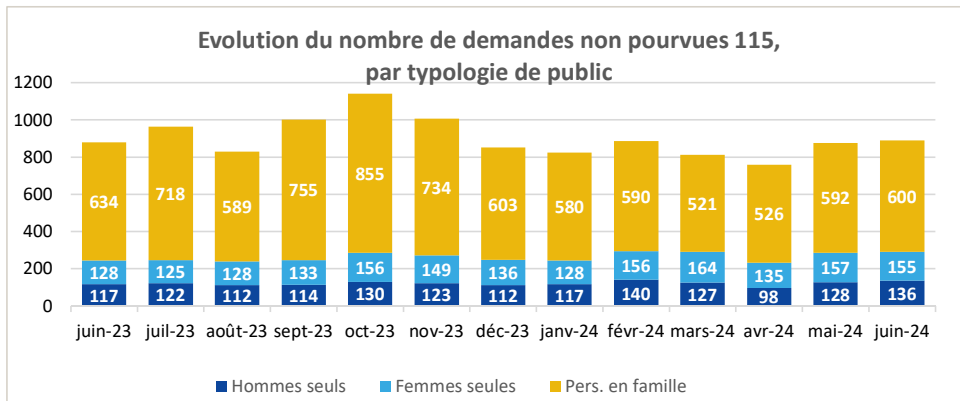


Demandes pourvues (DP) et demandes non pourvues (DNP)

Moyenne quotidienne	juin-23	juin-24	% variation
Hommes seuls			
DP	50	49	ns
DNP	117	136	+16%
Taux de réponse positive	28%	25%	- 3 pts
Femmes seules			
DP	40	38	ns
DNP	128	155	+21%
Taux de réponse positive	22%	18%	- 4 pts
Personnes en famille			
DP	121	111	-8%
DNP	634	600	-5%
Taux de réponse positive	14%	13%	- 1 pt

le taux de réponse positive est le rapport entre le nombre d'hébergements donnés et le nombre de demandes enregistrées, sur un cycle de 24h. Les données sont des moyennes quotidiennes, par mois.

Evolution des DNP et du taux de réponse positive



Les graphiques représentent les moyennes quotidiennes par mois, sur les 12 derniers mois

Focus périnatalité : public 115 et Pôle Habitat

Nombre de femmes enceintes 455**
dont date de terme inférieure à un mois 41

Situation au moment de la demande	N	%
En rue	173	38%
Hébergement précaire	49	11%
Hébergement institutionnel	233	51%
Autre	0	0%

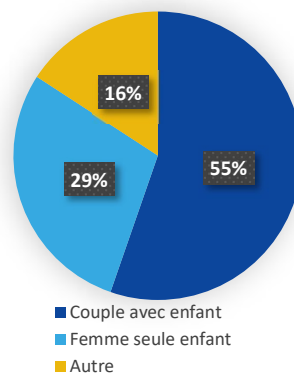
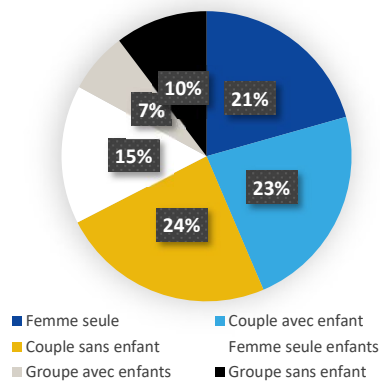
*Graphique hors non renseignés

Nombre de femmes sortantes de maternité 367**
Total de personnes en demande (enfants, conjoints) 526

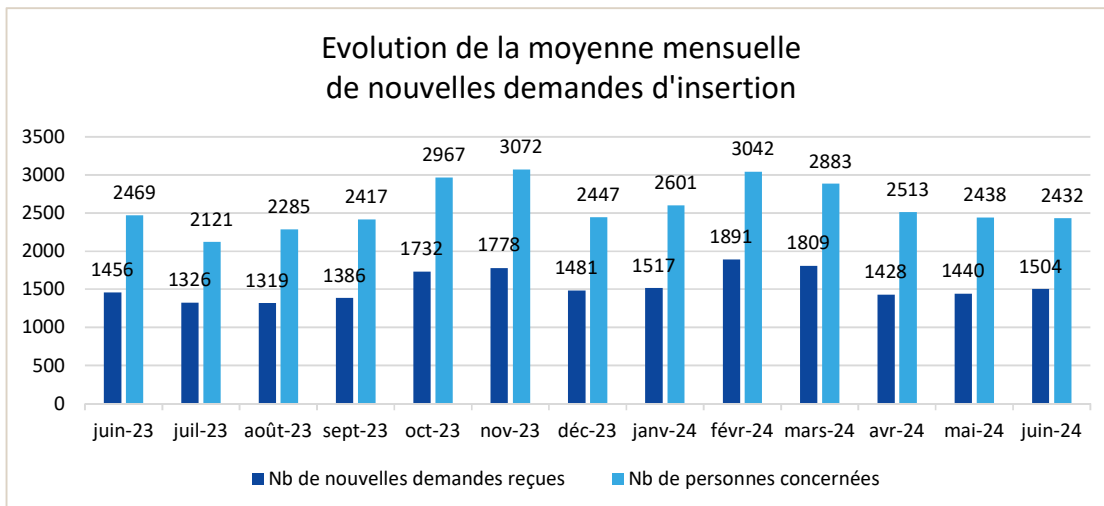
Situation au moment de la demande	N	%
En rue	124	34%
Hébergement précaire	16	4%
Hébergement institutionnel	167	46%
Autres situations	60	16%

** Les typologies sont distinctes du fait de deux publics différents et non comparables

Typologie du public*



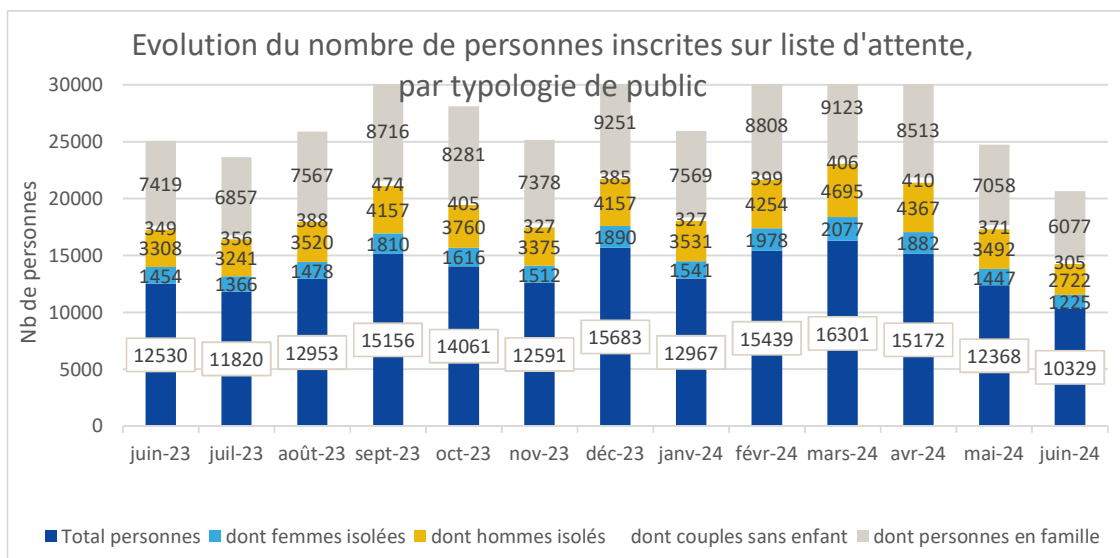
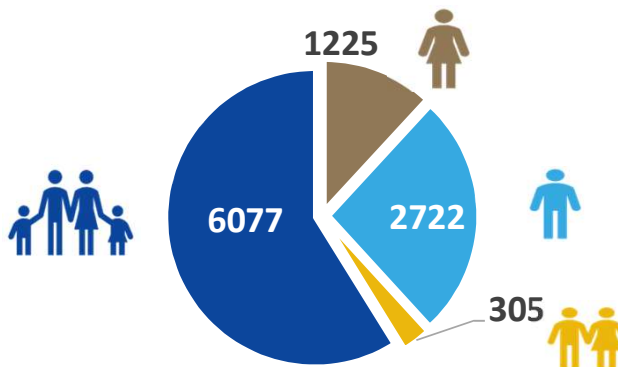
Pôle Habitat - nouvelles demandes



Pôle Habitat - personnes en attente de solution

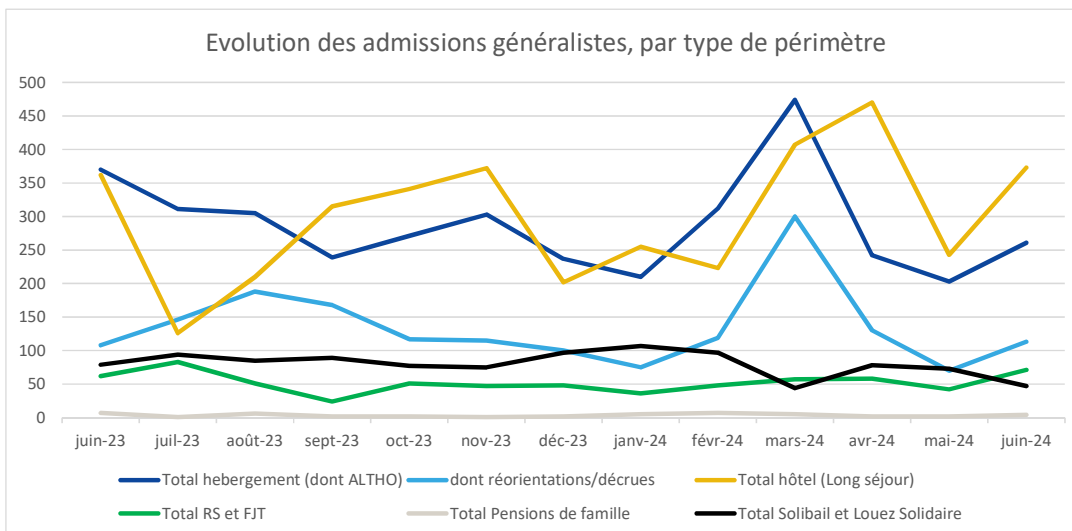
10 329 liste d'attente avec une demande active depuis moins de 3 mois

- femmes isolées
- hommes isolés
- couples sans enfant
- personnes en famille



Pôle Habitat - détail des admissions

Nombre d'admissions sur les places régulées par le SIAO 75	juin-24	Moyenne des 12 derniers mois	Variation par rapport à la moyenne
Périmètre généraliste			
Hébergement (dont ALTHO)	261	290	-10%
dont réorientations/décrues	113	136	-17%
Hôtel (Long séjour)	373	294	+27%
Résidences Sociales et Foyers Jeunes Travailleurs	71	51	ns
Pensions de famille	4	4	ns
IML Solibail et Louez Solidaire	47	83	ns
Total**	756	721	+5%
Périmètres spécifiques			
Femmes victimes de violences	16	11	ns
Jeunes	23	25	ns
Addictologie	1	3	ns
Psychiatrie/Neurologie	3	8	ns
Sortants de prison	6	7	ns
Femmes enceintes/sortantes maternité	36	25	ns
colocation solidaire	1	2	ns
Total	86	81	ns
Total des places régulées**	842	776	+9%



Nombre d'admissions sur les places <u>non régulées</u> par le SIAO 75	juin-24	Moyenne des 12 derniers mois	Variation par rapport à la moyenne
LHSS	11	8	ns
Signalements de ménages pour urgence logement	116	89	ns

Formations

Formations	Nbre de sessions	Nbre de participants
Prescripteur SI SIAO (3h)	3	24
Hébergeur SI SIAO (2h30)	1	3
Parc Hébergement/Logement (2h30)	2	7
Prescripteurs (2j)	1	8
Séminaire Partenaires (2j)	1	2
Formation interne PH (3j)	1	8
Formation interne 115 (7j)	1	8
Autres		
Total	9	52
Webinaires SIAO	1	35

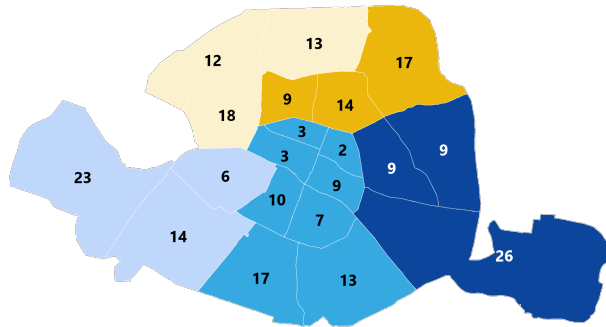


Coordination des Acteurs de la Veille sociale

Zone du signalement	Femme seule	Homme seul	Famille	Groupe/ couple sans enfant	Non déterminé	Total signalements
Arr. 1-2-3-4-5-6-13-14	17	24	0	14	9	64
Arr. 11-12-20	8	23	0	7	6	44
Arr. 9-10-19	4	22	0	4	10	40
Arr. 8-17-18	6	30	0	5	3	44
Arr. 7-15-16	3	29	0	10	1	43
Sous-total signalements par zone	38	128	0	40	29	235
Signalement de familles *	0	0	12	0	0	12
Total signalements	38	128	12	40	29	247

* Les signalements familles sont traités de façon centralisée à l'échelle départementale car il ne s'agit pas uniquement de signalements pour des familles installées en rue. Il peut aussi s'agir de familles hébergées ou en errance résidentielle sur Paris intramuros ou en Ile de France avec enfants scolarisés sur Paris.

Par ailleurs, les dispositifs d'accompagnements de la veille sociale ne sont pas territorialisés (PSA, ESI Familles, maraude UASA) il a donc semblé plus pertinent d'avoir une approche déssectorisée dans le cadre du suivi de ces signalements.



La carte comptabilise uniquement les signalements par zone, pour lesquels un arrondissement unique a été spécifié

Emetteur du signalement	Femme seule	Homme seul	Famille	Groupe/ couple sans enfant	Non déterminé	Total signalements
Ville de Paris	12	53	8	26	20	119
Maraudes et équipes mobiles	12	40	1	11	1	65
Autres partenaires de la veille sociale ou de l'AHJ (ESI et ADJ, autres partenaires)	9	20	2	0	4	35
Autres institutions (Commissariat, APHP, RSPP)	4	12	0	2	2	20
Autre	1	3	1	1	2	8
Non déterminé	0	0	0	0	0	0
Total signalements	38	128	12	40	29	247

Motif du signalement	Femme seule	Homme seul	Famille	Groupe/ couple sans enfant	Non déterminé	Total signalements
Demande d'évaluation (sociale, psy, sanitaire)	6	24	3	11	7	51
Demande de lien, suivi sur une situation connue	17	57	6	11	7	98
Problématique espace public	8	18	0	12	8	46
Problématique espace privé	1	4	0	1	2	8
Evacuation (petit campement, travaux, etc.)	1	4	3	3	0	11
Disparition, fugue	1	9	0	2	0	12
Décès	0	2	0	0	1	3
Autre	4	10	0	0	4	18
Total signalements	38	128	12	40	29	247