



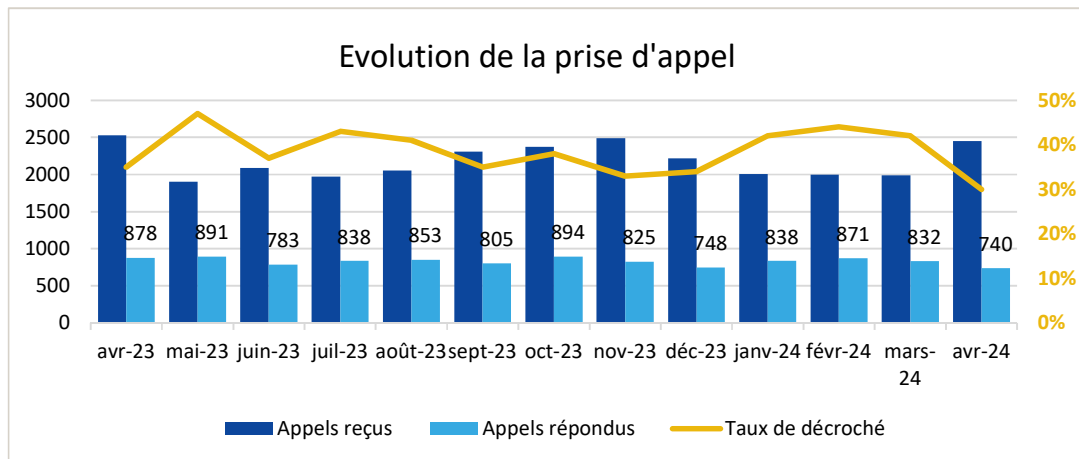
Baromètre d'activité SIAO 75 Avril 2024

Ce baromètre est mis à jour tous les mois pour le suivi des indicateurs d'activité du SIAO 75. Une partie des données est issue du SI-SIAO et d'autres de fichiers tiers. Les données sont indicatives, compte tenu des problèmes d'exploitation du logiciel.

Activité du 115

Prise d'appel

Moyenne quotidienne	avr-23	avr-24	% variation
Appel reçus	2530	2450	-3%
Appels répondus	878	740	-16%
<u>Taux de décroché</u>	35%	30%	- 5 pts
Ecoutant.es en poste (sur cycle de 24h)	18	17	ns
Signalements de tiers au 115	21	variable supprimée du SI SIAO	nd

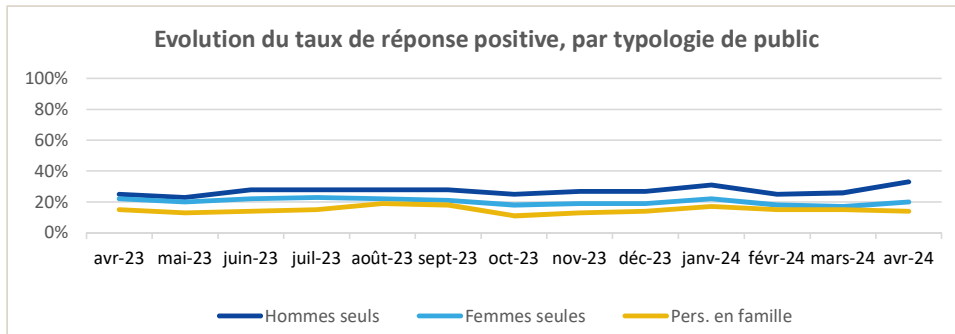
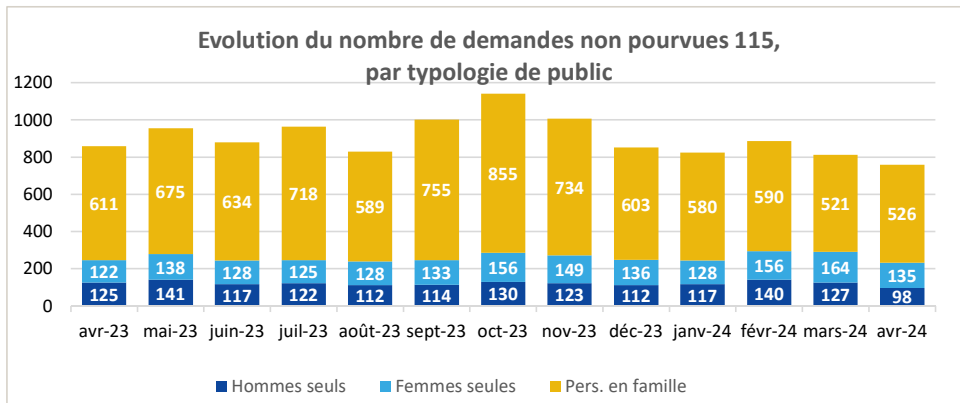


Demandes pourvues (DP) et demandes non pourvues (DNP)

Moyenne quotidienne	avr-23	avr-24	% variation
Hommes seuls			
DP	46	53	ns
DNP	125	98	-22%
Taux de réponse positive	25%	33%	+ 8 pts
Femmes seules			
DP	37	37	ns
DNP	122	135	+11%
Taux de réponse positive	22%	20%	- 2 pts
Personnes en famille			
DP	117	108	-8%
DNP	611	526	-14%
Taux de réponse positive	15%	14%	-1 pt

le taux de réponse positive est le rapport entre le nombre d'hébergements donnés et le nombre de demandes enregistrées, sur un cycle de 24h. Les données sont des moyennes quotidiennes, par mois.

Evolution des DNP et du taux de réponse positive



Les graphiques représentent les moyennes quotidiennes par mois, sur les 12 derniers mois

Focus périnatalité : public 115 et Pôle Habitat

Nombre de femmes enceintes 484**
dont date de terme inférieure à un mois 41

Situation au moment de la demande	N	%
En rue	194	40%
Hébergement précaire	42	9%
Hébergement institutionnel	248	51%
Autre	0	0%

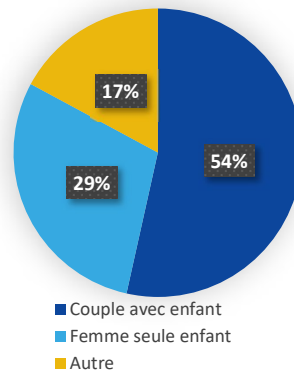
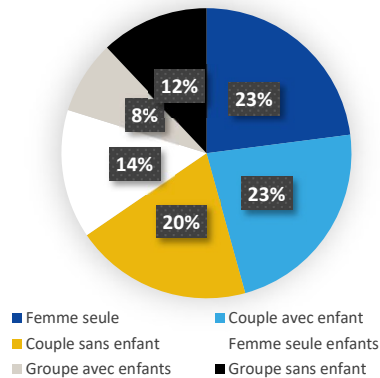
*Graphique hors non renseignés

Nombre de femmes sortantes de maternité 415**
Total de personnes en demande (enfants, conjoints) 606

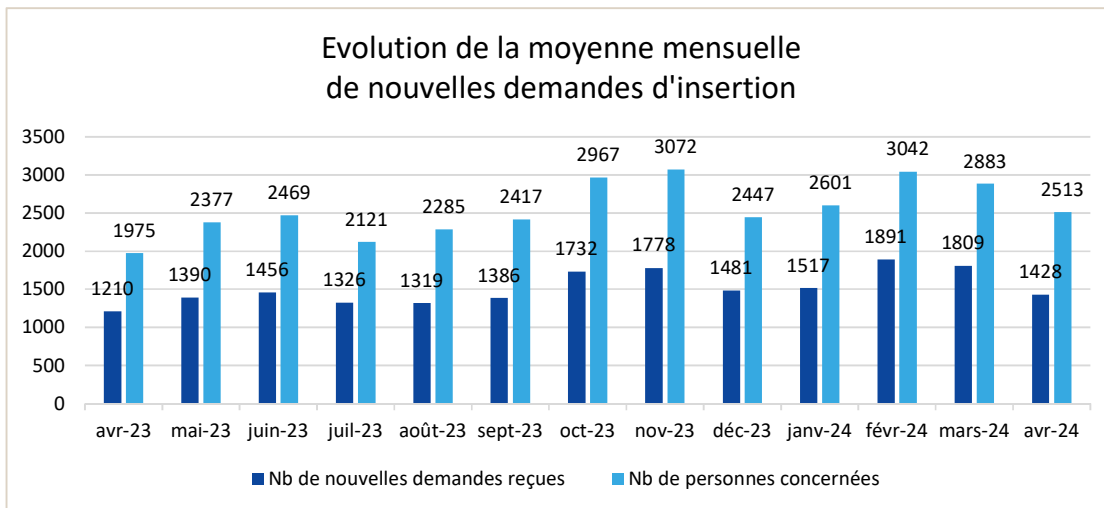
Situation au moment de la demande	N	%
En rue	140	34%
Hébergement précaire	19	5%
Hébergement institutionnel	169	41%
Autres situations	87	21%

** Les typologies sont distinctes du fait de deux publics différents et non comparables

Typologie du public*

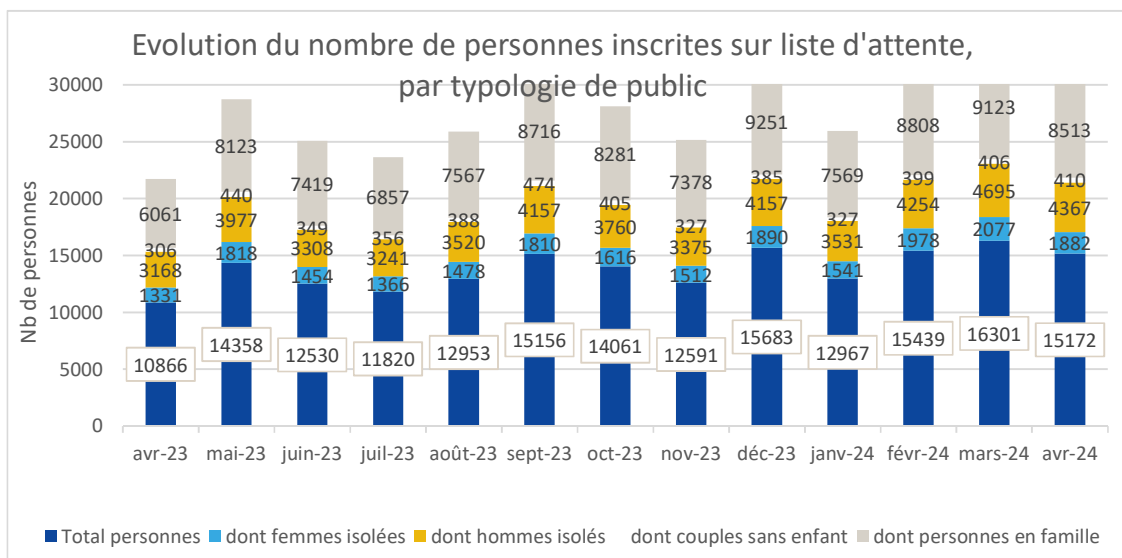
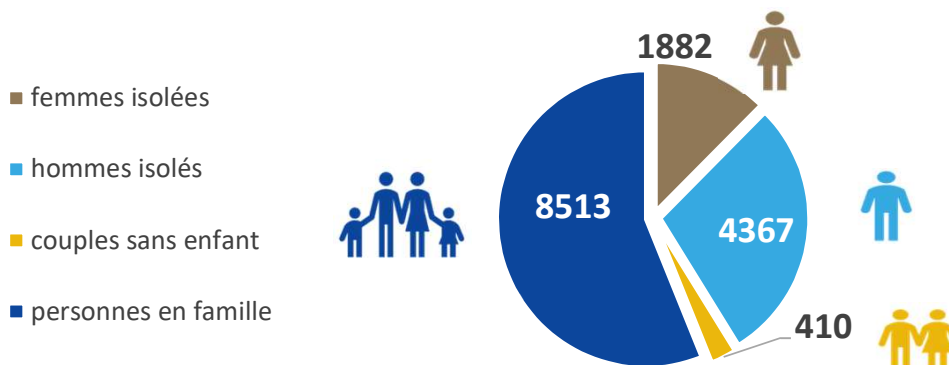


Pôle Habitat - nouvelles demandes



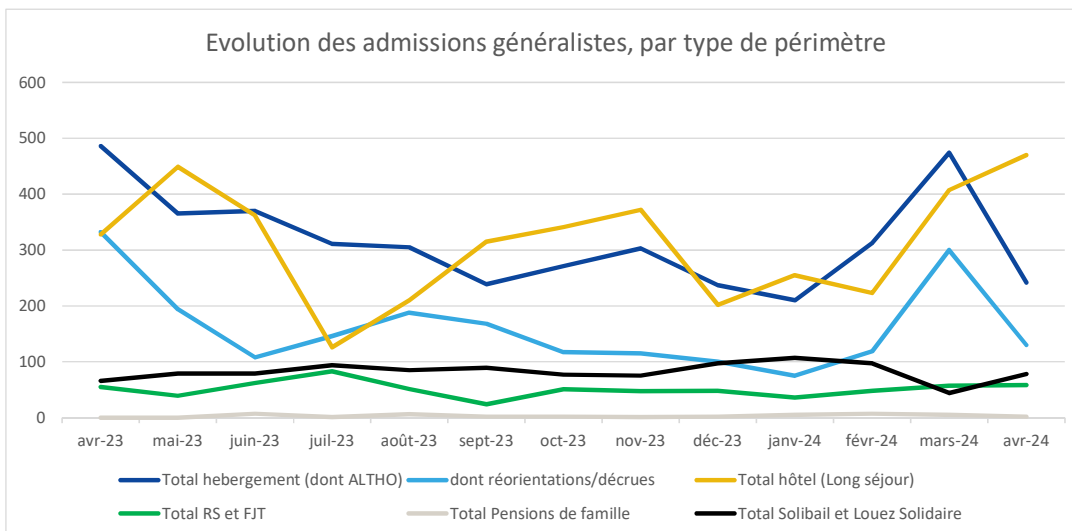
Pôle Habitat - personnes en attente de solution

15 172 liste d'attente avec une demande active depuis moins de 3 mois



Pôle Habitat - détail des admissions

Nombre d'admissions sur les places régulées par le SIAO 75	avr-24	Moyenne des 12 derniers mois	Variation par rapport à la moyenne
Périmètre généraliste			
Hébergement (dont ALTHO)	242	324	-25%
dont réorientations/décrues	130	164	-21%
Hôtel (Long séjour)	470	299	+57%
Résidences Sociales et Foyers Jeunes Travailleurs	58	50	ns
Pensions de famille	2	3	ns
IML Solibail et Louez Solidaire	78	82	ns
Total**	850	758	+12%
Périmètres spécifiques			
Femmes victimes de violences	6	12	ns
Jeunes	26	26	ns
Addictologie	0	4	ns
Psychiatrie/Neurologie	8	9	ns
Sortants de prison	9	7	ns
Femmes enceintes/sortantes maternité	18	26	ns
colocation solidaire	4	2	ns
Total	71	86	ns
Total des places régulées**	921	818	+13%



Nombre d'admissions sur les places <u>non régulées</u> par le SIAO 75	avr-24	Moyenne des 12 derniers mois	Variation par rapport à la moyenne
LHSS	7	9	ns
Signalements de ménages pour urgence logement	91	86	ns

Formations

Formations	Nbre de sessions	Nbre de participants
Prescripteur SI SIAO (3h)	8	47
Hébergeur SI SIAO (2h30)	1	3
Parc Hébergement/Logement (2h30)	1	2
Prescripteurs (2j)		
Séminaire Partenaires (2j)		
Formation interne PH (3j)	2	4
Formation interne 115 (7j)	1	2
Autres	1	100
Total	14	158
Webinaires SIAO		

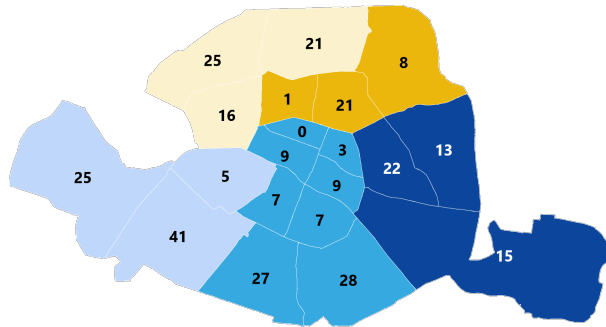


Coordination des Acteurs de la Veille sociale

Zone du signalement	Femme seule	Homme seul	Famille	Groupe/ couple sans enfant	Non déterminé	Total signalements
Arr. 1-2-3-4-5-6-13-14	23	43	0	18	3	87
Arr. 11-12-20	5	22	0	10	12	49
Arr. 9-10-19	1	15	0	4	9	29
Arr. 8-17-18	9	35	0	6	10	60
Arr. 7-15-16	4	53	0	12	0	69
Sous-total signalements par zone	42	168	0	50	34	294
Signalement de familles *	0	0	13	0	0	13
Total signalements	42	168	13	50	34	307

* Les signalements familles sont traités de façon centralisée à l'échelle départementale car il ne s'agit pas uniquement de signalements pour des familles installées en rue. Il peut aussi s'agir de familles hébergées ou en errance résidentielle sur Paris intramuros ou en Ile de France avec enfants scolarisés sur Paris.

Par ailleurs, les dispositifs d'accompagnements de la veille sociale ne sont pas territorialisés (PSA, ESI Familles, maraude UASA) il a donc semblé plus pertinent d'avoir une approche déssectorisée dans le cadre du suivi de ces signalements.



La carte comptabilise uniquement les signalements par zone, pour lesquels un arrondissement unique a été spécifié

Emetteur du signalement	Femme seule	Homme seul	Famille	Groupe/ couple sans enfant	Non déterminé	Total signalements
Ville de Paris	10	46	3	12	16	87
Maraudes et équipes mobiles	4	31	2	20	18	75
Autres partenaires de la veille sociale ou de l'AHJ (ESI et ADJ, autres partenaires)	3	10	0	3	0	16
Autres institutions (Commissariat, APHP, RSPD)	24	76	7	14	0	121
Autre	1	5	1	1	0	8
Non déterminé	0	0	0	0	0	0
Total signalements	42	168	13	50	34	307

Motif du signalement	Femme seule	Homme seul	Famille	Groupe/ couple sans enfant	Non déterminé	Total signalements
Demande d'évaluation (sociale, psy, sanitaire)	6	34	2	16	12	70
Demande de lien, suivi sur une situation connue	21	64	10	14	10	119
Problématique espace public	7	36	0	17	10	70
Problématique espace privé	1	2	0	0	0	3
Evacuation (petit campement, travaux, etc.)	1	10	0	3	0	14
Disparition, fugue	3	10	1	0	0	14
Décès	0	6	0	0	0	6
Autre	3	6	0	0	2	11
Total signalements	42	168	13	50	34	307