



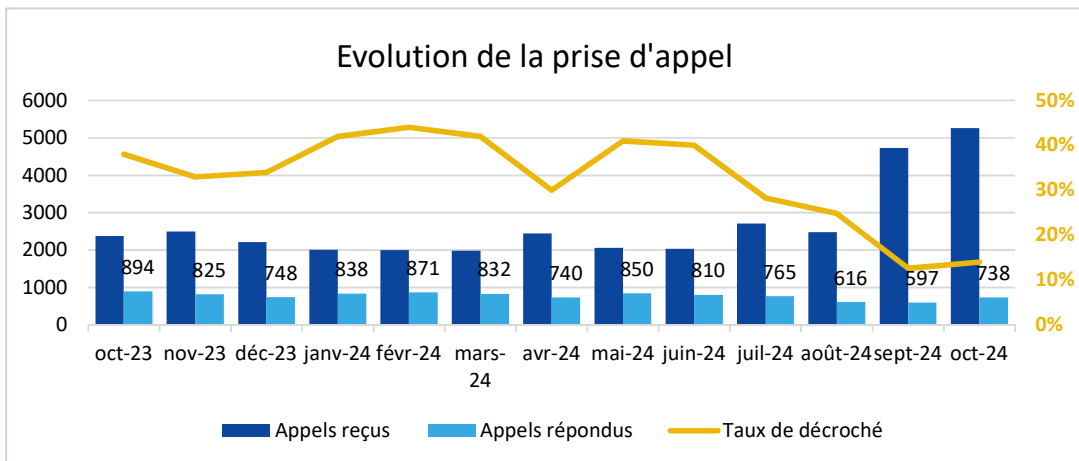
Baromètre d'activité SIAO 75 Octobre 2024

Ce baromètre est mis à jour tous les mois pour le suivi des indicateurs d'activité du SIAO 75. Une partie des données est issue du SI-SIAO et d'autres de fichiers tiers. Les données sont indicatives, compte tenu des problèmes d'exploitation du logiciel.

Activité du 115

Prise d'appel

Moyenne quotidienne	oct-23	oct-24	% variation
Appel reçus	2375	5263	+122%
Appels répondus	894	738	-17%
Taux de décroché	38%	14%	-24 pts
Ecoutant.es en poste (sur cycle de 24h)	18	16	ns

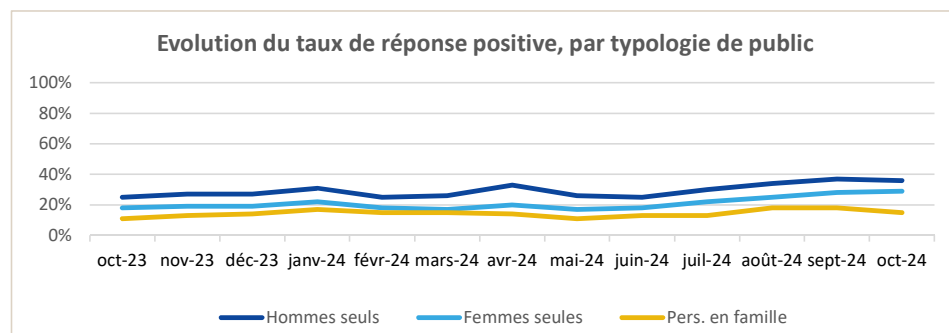
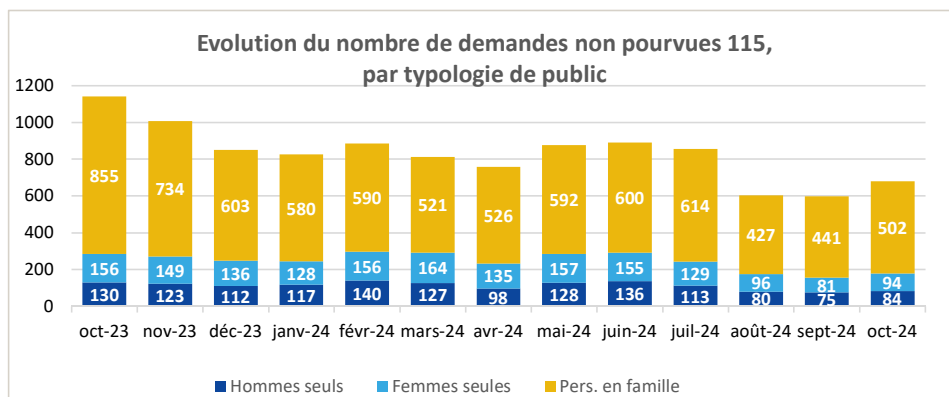


Demandes pourvues (DP) et demandes non pourvues (DNP)

Moyenne quotidienne	oct-23	oct-24	% variation
Hommes seuls			
DP	47	53	ns
DNP	130	84	-35%
Taux de réponse positive	25%	36%	+ 11 pts
Femmes seules			
DP	36	42	ns
DNP	156	94	-40%
Taux de réponse positive	18%	29%	+ 11 pts
Personnes en famille			
DP	113	112	-1%
DNP	855	502	-41%
Taux de réponse positive	11%	15%	+4 pts

le taux de réponse positive est le rapport entre le nombre d'hébergements donnés et le nombre de demandes enregistrées, sur un cycle de 24h. Les données sont des moyennes quotidiennes, par mois.

Evolution des DNP et du taux de réponse positive



Les graphiques représentent les moyennes quotidiennes par mois, sur les 12 derniers mois

Focus périnatalité : public 115 et Pôle Habitat

Nombre de femmes enceintes 476**
dont date de terme inférieure à un mois 34

Situation au moment de la demande	N	%
En rue	193	41%
Hébergement précaire	54	11%
Hébergement institutionnel	176	37%
Autre	0	0%

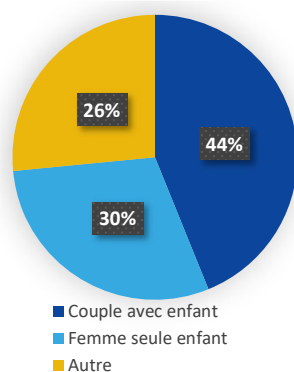
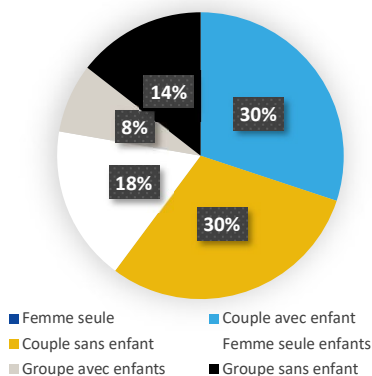
*Graphique hors non renseignés

Nombre de femmes sortantes de maternité 358**
Total de personnes en demande (enfants, conjoints) 503

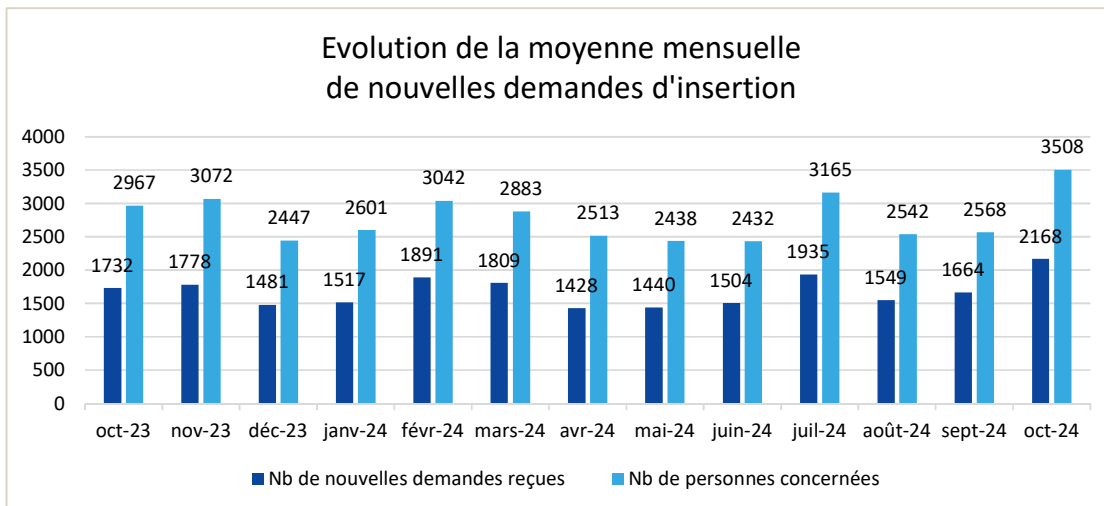
Situation au moment de la demande	N	%
En rue	117	33%
Hébergement précaire	14	4%
Hébergement institutionnel	149	42%
Autres situations	78	22%

** Les typologies sont distinctes du fait de deux publics différents et non comparables

Typologie du public*

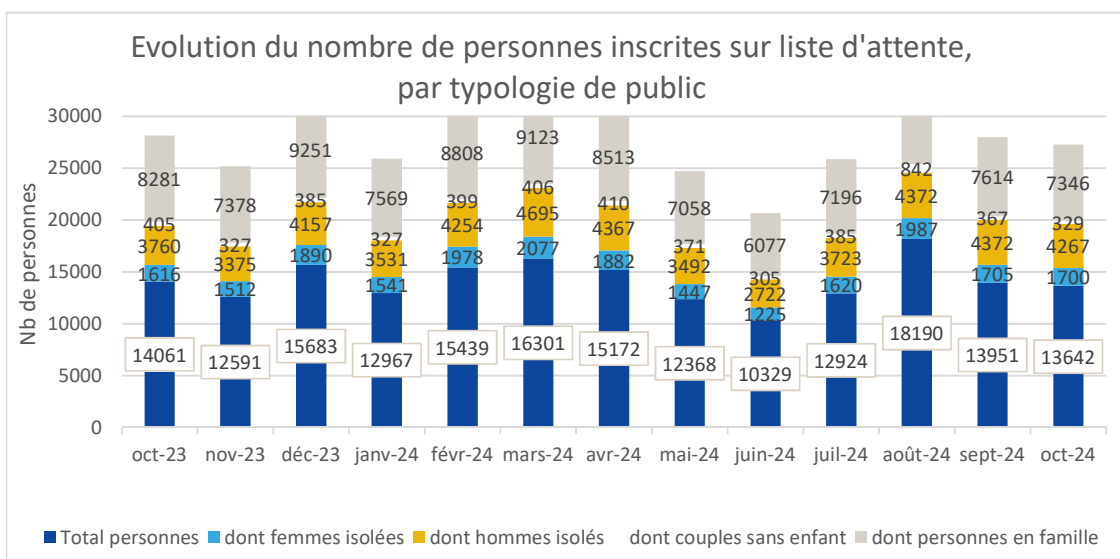
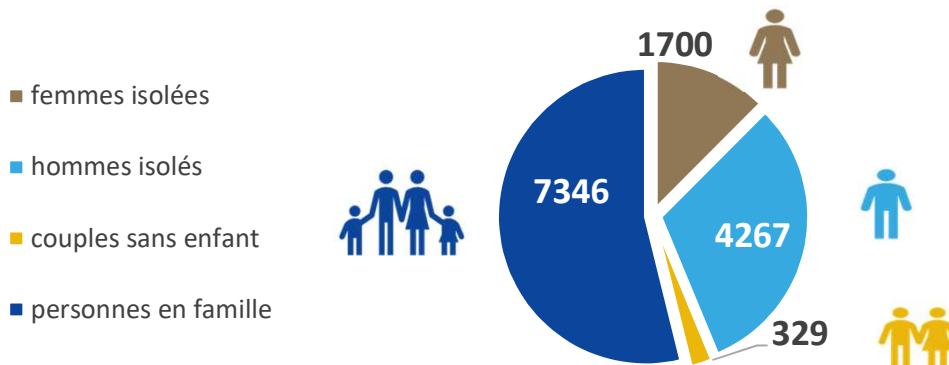


Pôle Habitat - nouvelles demandes



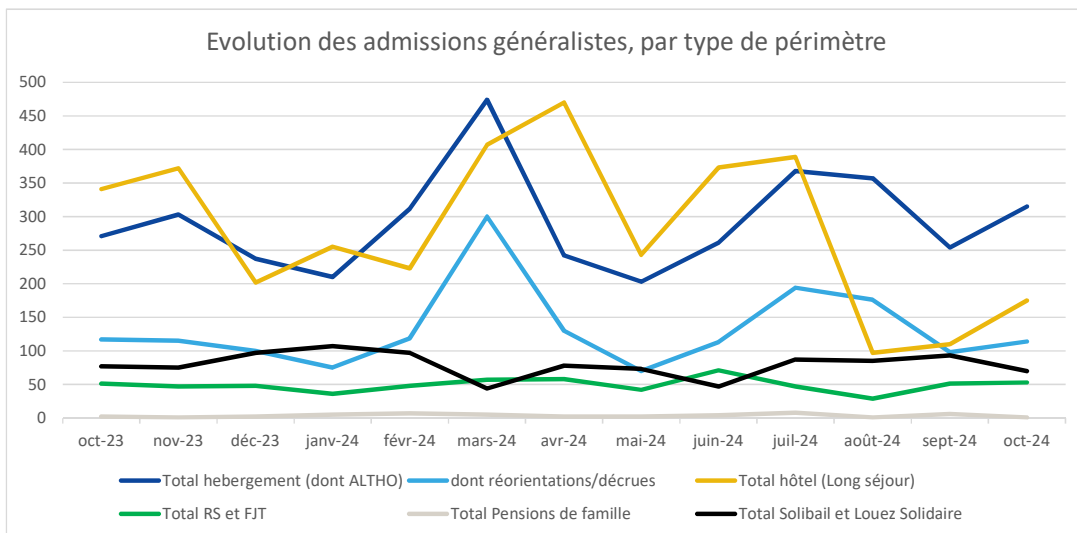
Pôle Habitat - personnes en attente de solution

13 642 en liste d'attente avec une demande active depuis moins de 3 mois



Pôle Habitat - détail des admissions

Nombre d'admissions sur les places régulées par le SIAO 75	oct-24	Moyenne des 12 derniers mois	Variation par rapport à la moyenne
Périmètre généraliste			
Hébergement (dont ALTHO)	315	291	+8%
dont réorientations/décrués	114	134	-15%
Hôtel (Long séjour)	175	290	-40%
Résidences Sociales et Foyers Jeunes Travailleurs	53	49	ns
Pensions de famille	1	4	ns
IML Solibail et Louez Solidaire	70	80	ns
Total**	614	714	-14%
Périmètres spécifiques			
Femmes victimes de violences	12	14	ns
Jeunes	12	25	ns
Addictologie	6	3	ns
Psychiatrie/Neurologie	12	5	ns
Sortants de prison	8	7	ns
Femmes enceintes/sortantes maternité	47	33	ns
colocation solidaire	0	2	ns
Total	97	89	ns
Total des places régulées**	711	803	-11%



Nombre d'admissions sur les places <u>non régulées</u> par le SIAO 75	oct-24	Moyenne des 12 derniers mois	Variation par rapport à la moyenne
LHSS	5	6	ns
Signalements de ménages pour urgence logement	91	97	ns

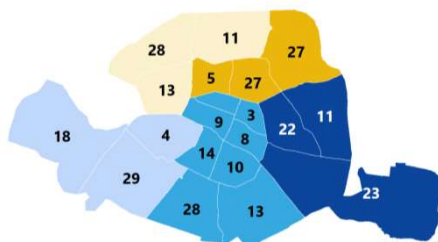
Formations

Formations	Nbre de sessions	Nbre de participants
Prescripteur SI SIAO (3h)	4	28
Hébergeur SI SIAO (2h30)	1	2
Parc Hébergement/Logement (2h30)	1	2
Prescripteurs (2j)		
Séminaire Partenaires (2j)	1	8
Formation interne PH (3j)	1	1
Formation interne 115 (7j)	1	1
Autres	2	99
Total	11	141
Webinaires SIAO		



Coordination des Acteurs de la Veille Sociale

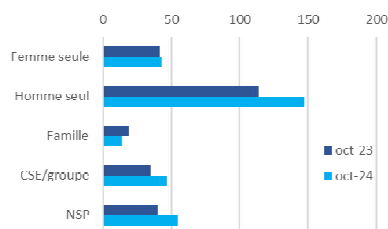
Zone du signalement	oct-23	oct-24	% variation
Arr. 1-2-3-4-5-6-13-14	39	85	118%
Arr. 11-12-20	64	53	-17%
Arr. 9-10-19	43	55	28%
Arr. 8-17-18	48	50	4%
Arr. 7-15-16	38	49	29%
Sous-total signalements par zone	232	292	26%
Signalement de familles *	18	14	ns
Total signalements	250	306	22%



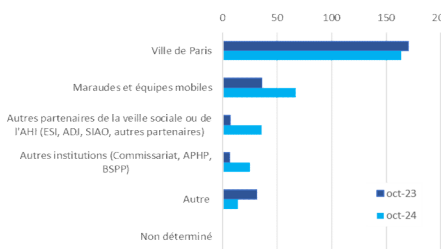
La carte comptabilise les signalements pour lesquels un arrondissement unique a été spécifié

* Les signalements familles sont traités de façon centralisée à l'échelle départementale car il ne s'agit pas uniquement de signalements pour des familles installées en rue. Il peut aussi s'agir de familles hébergées ou en errance résidentielle sur Paris intramuros ou en Ile de France avec enfants scolarisés sur Paris.

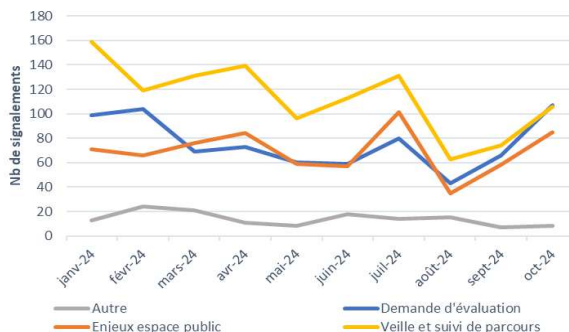
Typologie du public	oct-23	oct-24	% variation
Femme seule	42	43	2%
Homme seul	114	147	29%
Famille	19	14	-26%
CSE/groupe	35	47	34%
NSP	40	55	38%
Total signalements	250	306	22%



Emetteur du signalement	oct-23	oct-24	% variation
Ville de Paris	170	164	-4%
Maraudes et équipes mobiles	36	67	86%
Autres partenaires de la veille sociale ou de l'AHJ (ESI et ADJ, autres partenaires)	7	36	ns
Autres institutions (Commissariat, APHP, BSPP)	6	25	ns
Autre	31	14	ns
Non déterminé	0	0	ns
Total signalements	250	306	22%



Motif du signalement**	oct-24
Demande d'évaluation (sociale, psy, sanitaire)	98
Demande de lien, suivi sur une situation connue	78
Problématique espace public	70
Problématique espace privé	9
Evacuation (petit campement, travaux, etc.)	15
Disparition, fugue	20
Décès	8
Autre	8
Total signalements	306



Pour une meilleure lisibilité du graphique, les motifs de signalement ont été regroupés en grandes catégories

** la comparaison N-1 sera disponible à partir de janvier 2025